

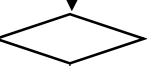





 <p>KEMENTERIAN PENDIDIKAN, KEBUDAYAAN, RISET DAN TEKNOLOGI</p> <p>UNIVERSITAS NEGERI MANADO</p>	NOMOR POS-AP	
	TGL PEMBUATAN	September 2025
	REVISI	
	NOMOR POS-AP	
	TGL REVISI	
	TGL EFEKTIF	
	DISAHKAN OLEH	KEPALA Quido Conferti Kainde, ST, MM, MT NIP 198406062009121007
NAMA POS AP	SOP Peminjaman Videotron	
DASAR HUKUM		KUALIFIKASI PELAKSANA
<ol style="list-style-type: none"> 1. Undang-undang (UU) Nomor 12 Tahun 2012 tentang Pendidikan Tinggi; 2. Peraturan Pemerintah (PP) Nomor 4 Tahun 2014 tentang Penyelenggaraan Pendidikan Tinggi Dan Pengelolaan Perguruan Tinggi; 3. Peraturan Menteri Pendidikan, Kebudayaan, Riset, dan Teknologi Nomor 53 Tahun 2023 tentang Penjaminan Mutu Pendidikan Tinggi; 4. Peraturan Rektor Universitas Negeri Manado. 		<ol style="list-style-type: none"> 1. Memahami penggunaan Perangkat Keras dan Perangkat Keras, serta Jaringan Komputer; 2. Memahami Penggunaan Controller Videotron; 3. Mampu bekerja sama dengan divisi lain;
KETERKAITAN		PERALATAN/PERLENGKAPAN
<ol style="list-style-type: none"> 1. SOP Peminjaman Videotron 		<ol style="list-style-type: none"> 1. Laptop; 2. Display Video Controller; 3. Kabel LAN dan Kabel Listrik
PERINGATAN		PENCATATAN DAN PENDATAAN
<ol style="list-style-type: none"> 1. Pengajuan Peminjaman minimal 3 hari sebelum pelaksanaan; 2. Penggunaan Videotron harus didampingi teknis dari UPA TIK, dan Dilarang untuk mengubah konfigurasi. 		Arsip Surat Permohonan

No.	Uraian Kegiatan	PELAKSANA			MUTU BAKU			
		Ka. UPA-TIK	DIV JARINGAN	PENGUSUL	KELENGKAPAN	WAKTU	OUTPUT	KET
1	Mengajukan permohonan Peminjaman Videotron				Soft Copy Surat Permohonan			
2	Menerima dan meneruskan Surat Permohonan Peminjaman Videotron ke divisi Jaringan				Data Permohonan	30 Menit	Surat Permohonan	
3	Melakukan inventarisasi kebutuhan peralatan yang akan digunakan				Daftar identifikasi kebutuhan	30 Menit	Data perlengkapan dan peralatan	
4	Mempersiapkan peralatan dan perlengkapan untuk Penggunaan Videotron				Laptop, Display Video Controller	30 Menit	Dokumen daftar bahan yang diperlukan	
6	Melakukan Pemasangan dan Ujicoba Pada Display LED yang telah selesai dipasang pada Perangkat				Laptop, Display Video Controller	3 Jam	Dokumentasi Kegiatan	
7	Menerima laporan hasil Pemasangan Videotron					30 Menit	Dokumentasi Kegiatan	